

وسایل حفاظت فردی ریکآوری :

تعریف وسایل حفاظت فردی: وسایل حفاظت فردی تجهیزاتی هستند که برای حفاظت کارکنان از صدمات شغلی و یا بیماریهای ناشی از تماس با عوامل زیان آور طراحی شده اند .

لیست وسایل حفاظت فردی ریکآوری :

۱- دستکش لاتکس:

- ۱- هنگام دست زدن به خون ، مایعات بدن ، ترشحات و مواد دفعی و وسایل آلوده .
- ۲- قبل از تماس با مخاطات و پوست آسیب دیده بیمار .
- ۳- بلافاصله بعد از انجام کار و قبل از دست زدن به وسایل غیر آلوده و سطوح محیطی و پرداختن به بیمار بعدی .

۲- دستکش ضد HIV:

- ۱- هنگام دست زدن به خون ، مایعات بدن ، ترشحات و مواد دفعی و وسایل آلوده به HIV ،هپاتیت B,C.
- ۲- قبل از تماس با مخاطات و پوست آسیب دیده بیمار مبتلا به HIV ،هپاتیت B,C.
- ۳- بلافاصله بعد از انجام کار و قبل از دست زدن به وسایل غیر آلوده و سطوح محیطی و پرداختن به بیمار بعدی.

وسایل حفاظت فردی بیهوشی :

تعریف وسایل حفاظت فردی: وسایل حفاظت فردی تجهیزاتی هستند که برای حفاظت کارکنان از صدمات شغلی و یا بیماریهای ناشی از تماس با عوامل زیان آور طراحی شده اند .

لیست وسایل حفاظت فردی بیهوشی :

۱- دستکش لاتکس:

- ۱- هنگام دست زدن به خون ، مایعات بدن ، ترشحات و مواد دفعی و وسایل آلوده .
- ۲- قبل از تماس با مخاطات و پوست آسیب دیده بیمار .
- ۳- بلافاصله بعد از انجام کار و قبل از دست زدن به وسایل غیر آلوده و سطوح محیطی و پرداختن به بیمار بعدی .

۲- ماسک :

برای محافظت از غشای مخاطی بینی و دهان در طی انجام پروسیجرهایی که احتمال پاشیدن خون ، مایعات و ترشحات بدن وجود دارد .

۳- عینک محافظ :

- ۱- در مواردی که احتمال ترشح خون یا مایعات بدن.
- ۲- هنگام ارائه مراقبت و در تماس نزدیک با بیماری که دچار علائم حاد تنفسی است (مانند سرفه و عطسه)
- ۳- هنگام کار در فاصله یک متری و یا کمتر با فرد مبتلا با بیماری حاد تنفسی .

۴- روپوش .

۵- کفش جلو بسته.

۶- دستکش ضد HIV:

۱- هنگام دست زدن به خون ، مایعات بدن ، ترشحات و مواد دفعی و وسایل آلوده به HIV ، هپاتیت B,C.

۲- قبل از تماس با مخاطات و پوست آسیب دیده بیمار مبتلا به HIV ، هپاتیت B,C.

۳- بلافاصله بعد از انجام کار و قبل از دست زدن به وسایل غیر آلوده و سطوح محیطی و پرداختن به بیمار بعدی.

وسایل حفاظت فردی رادیولوژی :

تعریف وسایل حفاظت فردی : وسایل حفاظت فردی تجهیزاتی هستند که برای حفاظت کارکنان از صدمات شغلی و یا بیماریهای ناشی از تماس با عوامل زیان آور طراحی شده اند .

لیست وسایل حفاظت فردی رادیولوژی:

۱- **فیلم بچ :** ثبت میزان پرتوگیری پرسنل رادیولوژی.

۲- **روپوش سربی:**

استفاده از روپوش سربی برای حفاظت از گردن و غدد جنسی مخصوصا کودکان .

۳- **شیلد گنادها و تیروئید :**

برای جلوگیری از تابش گیری جنین و گوناد بیمارانی که امکان تولید مثل دارد از شیلد یا حفاظ استفاده می شود به شرطی که در آزمایش اختلال ایجاد نکند .

۴- **گان :**

برای بیمارانی که اشیاء فلزی همراهشان است می پوشند .

۵- **دستکش لاتکس:**

- هنگام دست زدن به خون ، مایعات بدن ، ترشحات و مواد دفعی و وسایل آلوده .

۲- قبل از تماس با مخاطات و پوست آسیب دیده بیمار .

۳- بلافاصله بعد از انجام کار و قبل از دست زدن به وسایل غیر آلوده و سطوح محیطی و پرداختن به بیمار بعدی .

۶- **لباس فرم**

وسایل حفاظت فردی آزمایشگاه :

تعریف وسایل حفاظت فردی : وسایل حفاظت فردی تجهیزاتی هستند که برای حفاظت کارکنان از صدمات شغلی و یا بیماریهای ناشی از تماس با عوامل زیان آور طراحی شده اند .

لیست وسایل حفاظت فردی آزمایشگاه :

۱- دستکش لاتکس:

- ۱- هنگام دست زدن به خون ، مایعات بدن ، ترشحات و مواد دفعی و وسایل آلوده .
- ۲- قبل از تماس با مخاطات و پوست آسیب دیده بیمار .
- ۳- بلافاصله بعد از انجام کار و قبل از دست زدن به وسایل غیر آلوده و سطوح محیطی و پرداختن به بیمار بعدی .

۲- ماسک :

برای محافظت از غشای مخاطی بینی و دهان در طی انجام پروسیجرهایی که احتمال پاشیدن خون ، مایعات و ترشحات بدن وجود دارد .

۳- عینک محافظ :

- ۱- در مواردی که احتمال ترشح خون یا مایعات بدن.
- ۲- هنگام ارائه مراقبت و در تماس نزدیک با بیماری که دچار علائم حاد تنفسی است (مانند سرفه و عطسه)
- ۳- هنگام کار در فاصله یک متری و یا کمتر با فرد مبتلا با بیماری حاد تنفسی .

۴-روپوش

۵- کفش جلو بسته

وسایل حفاظت فردی بخش جراحی ۱:

تعریف وسایل حفاظت فردی: وسایل حفاظت فردی تجهیزاتی هستند که برای حفاظت کارکنان از صدمات شغلی و یا بیماریهای ناشی از تماس با عوامل زیان آور طراحی شده اند .

لیست وسایل حفاظت فردی بخش جراحی ۱:

۱- دستکش لاتکس:

- ۱- هنگام دست زدن به خون ، مایعات بدن ، ترشحات و مواد دفعی و وسایل آلوده .
- ۲- قبل از تماس با مخاطات و پوست آسیب دیده بیمار .
- ۳- بلافاصله بعد از انجام کار و قبل از دست زدن به وسایل غیر آلوده و سطوح محیطی و پرداختن به بیمار بعدی .

۲- ماسک :

برای محافظت از غشای مخاطی بینی و دهان در طی انجام پروسیجرهایی که احتمال پاشیدن خون ، مایعات و ترشحات بدن وجود دارد .

۳- گان :

- ۱- برای حفاظت از پوست و جلوگیری از آلوده شدن لباس ها طی انجام پروسیجرهایی که احتمال پاشیده شدن خون یا ترشحات بدن وجود دارد .
- ۲- در صورت آلودگی قابل مشاهده بلافاصله تعویض شود .
- ۳- بهتر است بعد از استفاده گان را معدوم نموده و یا اگر قابل شستشو است به طریق مناسبی بدون پراکنده شدن آلودگی به رختشویخانه فرستاده شده و سپس دست ها شستشو شوند.

۴- عینک محافظ :

۱- در مواردی که احتمال ترشح خون یا مایعات بدن.

۲- هنگام ارائه مراقبت و در تماس نزدیک با بیماری که دچار علائم حاد تنفسی است (مانند سرفه و عطسه)

۳- هنگام کار در فاصله یک متری و یا کمتر با فرد مبتلا با بیماری حاد تنفسی .

۵- لباس فرم نخی

وسایل حفاظت فردی اتاق عمل :

تعریف وسایل حفاظت فردی : وسایل حفاظت فردی تجهیزاتی هستند که برای حفاظت کارکنان از صدمات شغلی و یا بیماریهای ناشی از تماس با عوامل زیان آور طراحی شده اند .

لیست وسایل حفاظت فردی اتاق عمل :

۱- دستکش لاتکس:

- ۱- هنگام دست زدن به خون ، مایعات بدن ، ترشحات و مواد دفعی و وسایل آلوده .
- ۲- قبل از تماس با مخاطات و پوست آسیب دیده بیمار .
- ۳- بلافاصله بعد از انجام کار و قبل از دست زدن به وسایل غیر آلوده و سطوح محیطی و پرداختن به بیمار بعدی .

۲- ماسک :

برای محافظت از غشای مخاطی بینی و دهان در طی انجام پروسیجرهایی که احتمال پاشیدن خون ، مایعات و ترشحات بدن وجود دارد .

۳- عینک محافظ :

- ۱- در مواردی که احتمال ترشح خون یا مایعات بدن.
- ۲- هنگام ارائه مراقبت و در تماس نزدیک با بیماری که دچار علائم حاد تنفسی است (مانند سرفه و عطسه)
- ۳- هنگام کار در فاصله یک متری و یا کمتر با فرد مبتلا با بیماری حاد تنفسی .

۴- گان :

۱- برای حفاظت از پوست و جلوگیری از آلوده شدن لباس ها طی انجام پروسیجرهایی که احتمال پاشیده شدن خون یا ترشحات بدن وجود دارد .

۲- در صورت آلودگی قابل مشاهده بلافاصله تعویض شود .

۳- بهتر است بعد از استفاده گان را معدوم نموده و یا اگر قابل شستشو است به طریق مناسبی بدون پراکنده شدن آلودگی به رختشویخانه فرستاده شده و سپس دست ها شستشو شوند.

۵- کلاه یکبار مصرف :

۶- کفش جلو بسته :

پرسنل هنگام کار باید کفش هایی بپوشند که مقاوم به جذب مایعات باشد و کاملا تمام سطح پاها را فرا گیرد .

۷- دستکش ضد HIV:

۱- هنگام دست زدن به خون ، مایعات بدن ، ترشحات و مواد دفعی و وسایل آلوده به HIV ، هیپاتیت B,C.

۲- قبل از تماس با مخاطات و پوست آسیب دیده بیمار مبتلا به HIV، هیپاتیت B,C.

۳- بلافاصله بعد از انجام کار و قبل از دست زدن به وسایل غیر آلوده و سطوح محیطی و پرداختن به بیمار بعدی.

۸- عینک محافظ لیزر :

محافظت چشم در برابر عامل زیان آور لیزر

وسایل حفاظت فردی اتاق عمل لیزیک :

تعریف وسایل حفاظت فردی : وسایل حفاظت فردی تجهیزاتی هستند که برای حفاظت کارکنان از صدمات شغلی و یا بیماریهای ناشی از تماس با عوامل زیان آور طراحی شده اند .

لیست وسایل حفاظت فردی لیزیک :

۱- دستکش لاتکس:

- ۱- هنگام دست زدن به خون ، مایعات بدن ، ترشحات و مواد دفعی و وسایل آلوده .
- ۲- قبل از تماس با مخاطات و پوست آسیب دیده بیمار .
- ۳- بلافاصله بعد از انجام کار و قبل از دست زدن به وسایل غیر آلوده و سطوح محیطی و پرداختن به بیمار بعدی .

۲- ماسک :

برای محافظت از غشای مخاطی بینی و دهان در طی انجام پروسیجرهایی که احتمال پاشیدن خون ، مایعات و ترشحات بدن وجود دارد .

۳- گان :

۱- برای حفاظت از پوست و جلوگیری از آلوده شدن لباس ها طی انجام پروسیجرهایی که احتمال پاشیده شدن خون یا ترشحات بدن وجود دارد .

۲- در صورت آلودگی قابل مشاهده بلافاصله تعویض شود .

۳- بهتر است بعد از استفاده گان را معدوم نموده و یا اگر قابل شستشو است به طریق مناسبی بدون پراکنده شدن آلودگی به رختشویخانه فرستاده شده و سپس دست ها شستشو شوند.

۴-لباس فرم :

۵-عینک ضد UV:

جهت محافظت چشم از تماس با آسیب چشم در برابر اشعه UV

وسایل حفاظت فردی بخش جراحی 2:

تعریف وسایل حفاظت فردی: وسایل حفاظت فردی تجهیزاتی هستند که برای حفاظت کارکنان از صدمات شغلی و یا بیماریهای ناشی از تماس با عوامل زیان آور طراحی شده اند .

لیست وسایل حفاظت فردی بخش جراحی 2:

۱- دستکش لاتکس:

- ۱- هنگام دست زدن به خون ، مایعات بدن ، ترشحات و مواد دفعی و وسایل آلوده .
- ۲- قبل از تماس با مخاطات و پوست آسیب دیده بیمار .
- ۳- بلافاصله بعد از انجام کار و قبل از دست زدن به وسایل غیر آلوده و سطوح محیطی و پرداختن به بیمار بعدی .

۲-- ماسک :

برای محافظت از غشای مخاطی بینی و دهان در طی انجام پروسیجرهایی که احتمال پاشیدن خون ، مایعات و ترشحات بدن وجود دارد .

۳- گان :

- ۱- برای حفاظت از پوست و جلوگیری از آلوده شدن لباس ها طی انجام پروسیجرهایی که احتمال پاشیده شدن خون یا ترشحات بدن وجود دارد .
- ۲- در صورت آلودگی قابل مشاهده بلافاصله تعویض شود .
- ۳- بهتر است بعد از استفاده گان را معدوم نموده و یا اگر قابل شستشو است به طریق مناسبی بدون پراکنده شدن آلودگی به رختشویخانه فرستاده شده و سپس دست ها شستشو شوند.

۴- عینک محافظ :

- ۱- در مواردی که احتمال ترشح خون یا مایعات بدن.

۲- هنگام ارائه مراقبت و در تماس نزدیک با بیماری که دچار علائم حاد تنفسی است (مانند سرفه و عطسه)

۳- هنگام کار در فاصله یک متری و یا کمتر با فرد مبتلا با بیماری حاد تنفسی .

۵- لباس فرم نخی

ترتیب پوشیدن وسایل حفاظت فردی :

۱- شستن دست (مطابق با احتیاطات استاندارد)

۲- پوشیدن گان

۳- پوشیدن کلاه یا محافظت موهای سر (اختیاری)

۴- ماسک

۵- محافظ صورت یا عینک

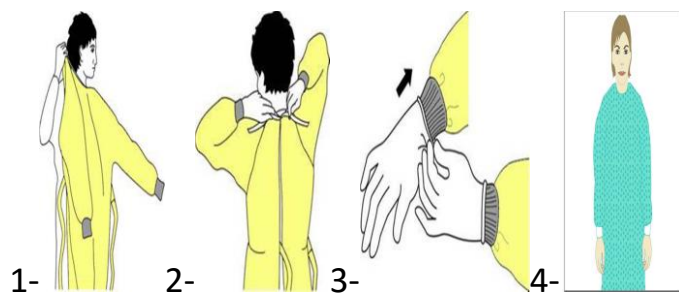
۶- دستکش

هنگام استفاده از وسایل حفاظت فردی، مراقب آلوده نشدن خود، دیگران و محیط باشید.

هنگام در آوردن PPE اطمینان داشته باشید که خود و سایر افراد را آلوده نمی کنید.

ترتیب پوشیدن وسایل حفاظت فردی

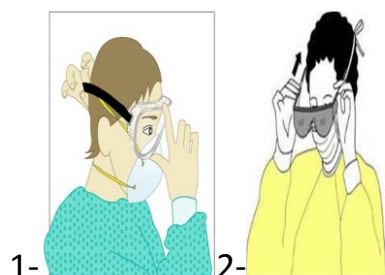
پوشیدن گان



پوشیدن ماسک



پوشیدن عینک محافظ صورت



پوشیدن دستکش



ترتیب در آوردن وسایل حفاظت فردی

ابتدا آلوده ترین آنرا درآوردید

۱- درآوردن دستکش

۲- درآوردن گان

۳- شستن دست

۴- درآوردن عینک یا محافظ صورت

قراردادن عینک یا محافظ صورت در یک ظرف جدا جهت استفاده مجدد.

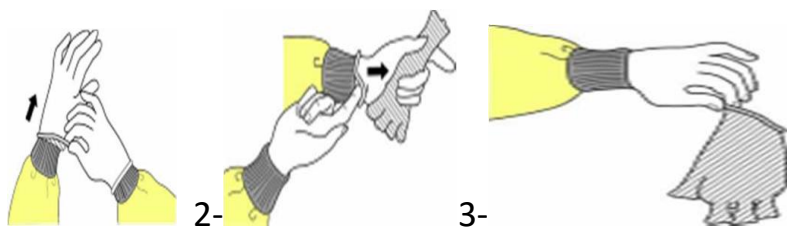
درآوردن کلاه یا پوشش مو در صورت استفاده.

۵- درآوردن ماسک از پشت سر

۶- شستن دست

ترتیب در آوردن وسایل حفاظت فردی

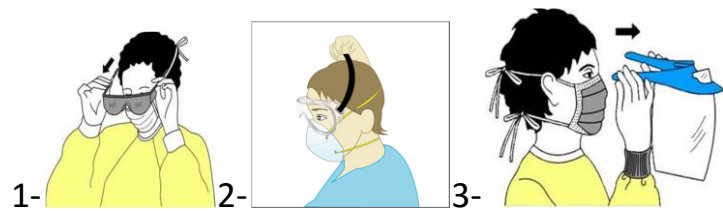
در آوردن دستکش:



در آوردن گان:



در آوردن عینک یا محافظ صورت:



در آوردن ماسک :

